

ΟΔΗΓΙΕΣ ΣΥΝΔΕΣΗΣ ΜΕ ZOOM

VIDEO CONFERENCE SERVICES

**LIVE  
MEDIA**

A decorative graphic consisting of several parallel white lines of varying lengths, slanted upwards from left to right, located in the bottom right corner of the page.

REQUEST A DEMO 1.888.799.9666 RESOURCES SUPPORT

zoom SOLUTIONS PLANS & PRICING CONTACT SALES JOIN A MEETING HOST A MEETING SIGN IN SIGN UP, IT'S FREE

## Zoom is the Top Video Conferencing App

Source: Okta 2020 Businesses at Work report

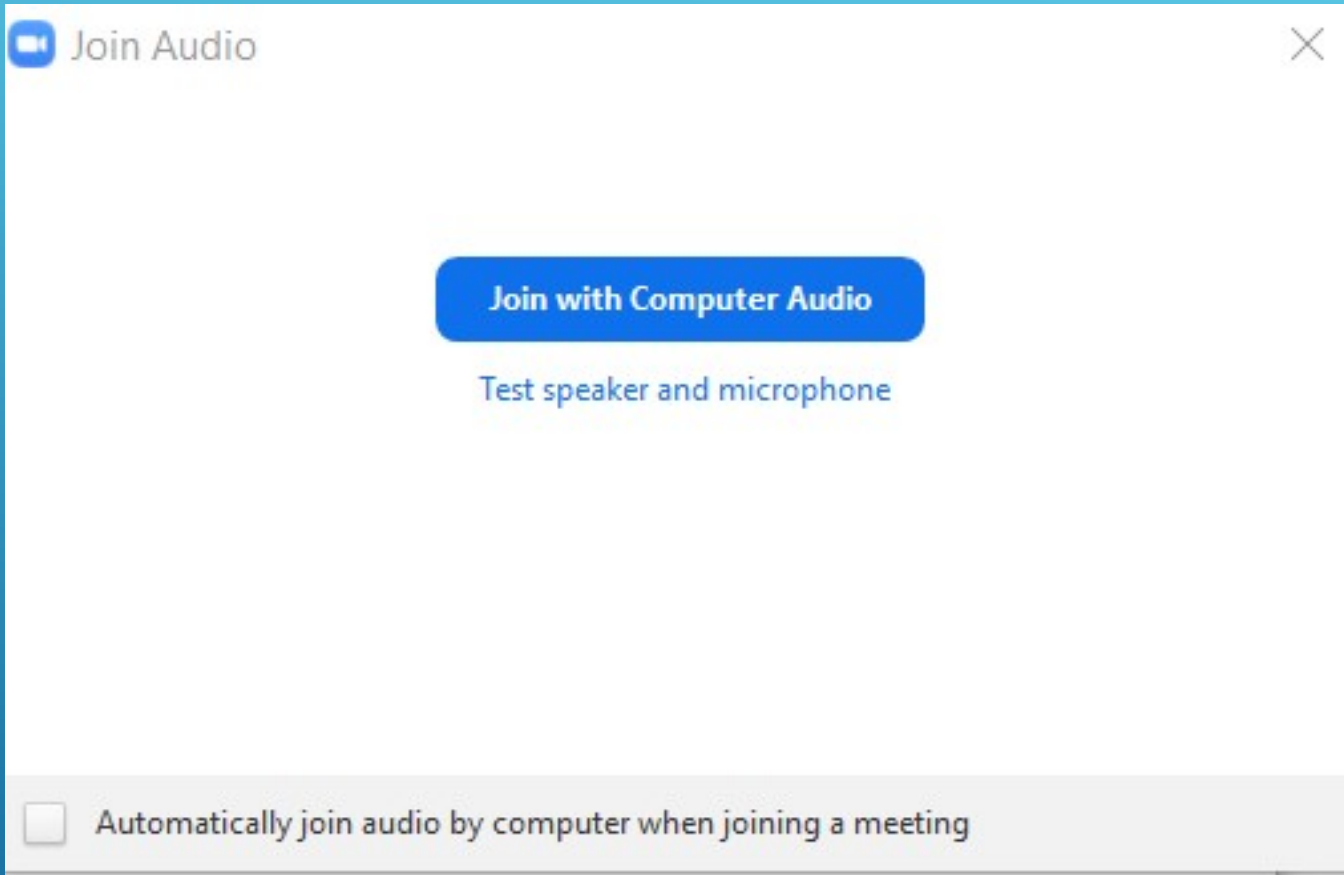
Read the Report

Month	Zoom	Cisco Webex	RingCentral	GoToMeeting	8x8	BlueJeans	join.me	UberConference	Fusion	GoToWebinar
Jun 2016	~100,000	~200,000	~150,000	~100,000	~100,000	~100,000	~100,000	~100,000	~100,000	~100,000
Jun 2017	~200,000	~250,000	~200,000	~150,000	~150,000	~150,000	~150,000	~150,000	~150,000	~150,000
Jun 2018	~500,000	~300,000	~250,000	~200,000	~200,000	~200,000	~200,000	~200,000	~200,000	~200,000
Jun 2019	~1,000,000	~400,000	~350,000	~300,000	~300,000	~300,000	~300,000	~300,000	~300,000	~300,000
Oct 2019	~1,500,000	~450,000	~400,000	~350,000	~350,000	~350,000	~350,000	~350,000	~350,000	~350,000

One Consistent Enterprise Experience

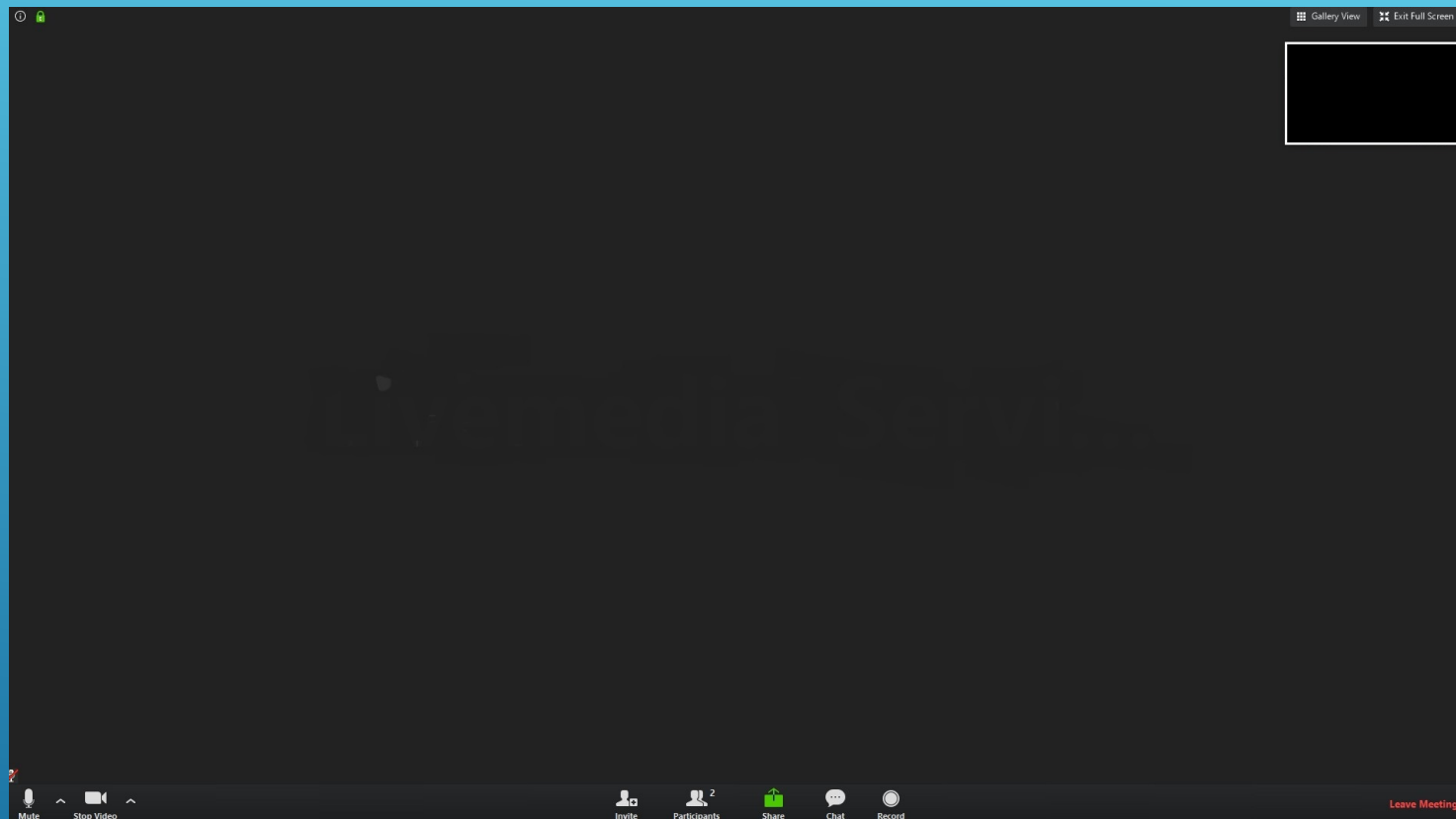
Help

Για να συνδεθείτε και να παρακολουθήσετε το meeting πατήστε το **link** που σας έχει αποσταλεί και κατεβάστε την εφαρμογή zoom εάν δεν την έχετε εγκαταστήσει.



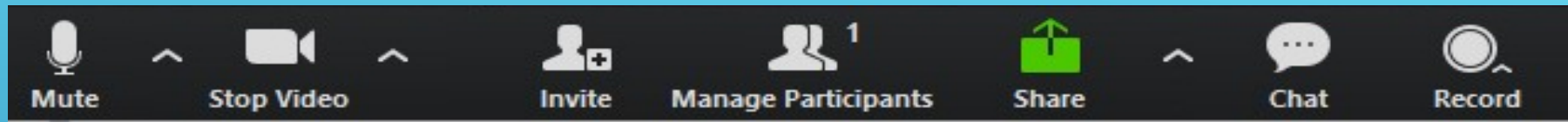
Συμπληρώστε στα αντίστοιχα πεδία

- Το **όνομά** σας όπως θέλετε να εμφανίζεται κατά τη διάρκεια του meeting.
- Τσεκάρετε το **Remember my name for future meetings** στην περίπτωση που το meeting είναι επαναλαμβανόμενο.
- Ένα βήμα πριν μπειτε στο περιβάλλον του meeting και αναλόγως την συσκευή που χρησιμοποιείτε (pc, tablet, smartphone) θα εμφανιστεί ένα παράθυρο επιλογής ήχου. Πατήστε το αντίστοιχο και ελέγξτε το μικρόφωνο και τα ηχεία σας.



Αφού κάνετε την επιλογή σας  
εισέρχεστε στο περιβάλλον του  
meeting

Στο κάτω μέρος της οθόνης υπάρχει μία γραμμή εργαλείων.



**LIVE  
MEDIA**

**Mute** Επιτρέπει την ενεργοποίηση και απενεργοποίηση του μικροφώνου σας καθώς και την επιλογή μικροφώνου σε περίπτωση που χρησιμοποιείτε εξωτερικό μικρόφωνο.

**Stop Video** Επιτρέπει την ενεργοποίηση και απενεργοποίηση της κάμερας καθώς και την επιλογή κάμερας σε περίπτωση που χρησιμοποιείτε εξωτερική κάμερα.

**Invite** Επιτρέπει την πρόσκληση και άλλων συμμετεχόντων στο meeting. Αυτή η λειτουργία ενδέχεται να είναι απενεργοποιημένη από τον Admin.

**Manage Participants** Επιτρέπει να δείτε ποιοι συμμετέχουν στο meeting.

**Share** Επιτρέπει τον διαμοιρασμό της οθόνης της συσκευής του χρήστη. Πατώντας ανοίγει παράθυρο επιλογής με όλες τις ανοιχτές εφαρμογές της συσκευής σας. Επιλέγετε ποια εφαρμογή θέλετε να μοιραστείτε με τους υπόλοιπους συμμετέχοντες στο meeting.

**Chat** Επιτρέπει την αποστολή γραπτών μηνυμάτων σε όλους τους συμμετέχοντες ή σε κάποιον συγκεκριμένο συμμετέχοντα χωρίς να είναι ορατό στους υπόλοιπους.

**Record** Επιτρέπει στους συμμετέχοντες την καταγραφή video του meeting. Αυτή η λειτουργία ενδέχεται να είναι απενεργοποιημένη από τον Admin.

Αν θέλετε να βγείτε από το meeting χρησιμοποιήστε το κουμπι **leave meeting**