



Εθνικό Μητρώο Εμβολιασμών Παιδιών και Εφήβων

Εγχειρίδιο Χρήσης
Χρήστη Ιατρού

Version 1.01

12/04/2022

Περιεχόμενα

1. Πώς πραγματοποιώ είσοδο στο «Εθνικό Μητρώο Εμβολιασμών Παιδιών και Εφήβων»	3
2. Πώς καταχωρώ έναν εμβολιασμό στο «Εθνικό Μητρώο Παιδιών και Εφήβων »	4
3. Πώς μπορώ να προγραμματίσω τον επόμενο εμβολιασμό.....	6
4. Πώς μπορώ να δω το σύνολο των προγραμματισμένων/εκτελεσμένων εμβολιασμών	6
5. Πώς καταχωρώ μια ανεπιθύμητη ενέργεια	8
6. Πώς μπορώ να δω το συνοπτικό Ιστορικό Υγείας του παιδιού / εφήβου... ..	9
7. Πώς καταχωρώ μια ερώτηση προς την ομάδα υποστήριξης του «Μητρώου Εμβολιασμών Παιδιών και Εφήβων»	9

1. Πώς πραγματοποιώ είσοδο στο «Εθνικό Μητρώο Εμβολιασμών Παιδιών και Εφήβων»

Για να πραγματοποιήσουμε είσοδο στο Εθνικό Μητρώο Εμβολιασμών Παιδιών και Εφήβων, θα πρέπει να μεταβούμε στο portal της Ηλεκτρονικής Συνταγογράφησης

<https://www.e-prescription.gr/shs/myportal>

και να επιλέξουμε σύνδεση.



Στην συνέχεια συμπληρώνουμε τα στοιχεία σύνδεσης που διαθέτουμε ως **διαπιστευμένοι** χρήστες του Συστήματος Ηλεκτρονικής Συνταγογράφησης (Σ.Η.Σ.) και επιλέγουμε **«Είσοδο»**.

Καλώς ήρθατε στο Portal της Ηλεκτρονικής Συνταγογράφησης.
Παρακαλώ εισάγετε τα στοιχεία σας.

Standard Authentication

Όνομα Χρήστη

Κωδικός

Μόλις πραγματοποιήσουμε επιτυχή είσοδο, επιλέγουμε το εικονίδιο **Μητρώο Εμβολιασμού Παιδιών και Εφήβων**.

Με την επιλογή αυτή, θα μεταφερθούμε αυτόματα στο **«Μητρώο Εμβολιασμού Παιδιών και Εφήβων»**.

2. Πώς καταχωρώ έναν εμβολιασμό στο «Εθνικό Μητρώο Παιδιών και Εφήβων»

Για να καταχωρίσουμε έναν εμβολιασμό, επιλέγουμε από το menu «**Νέος Παιδικός Εμβολιασμός**», όπως φαίνεται στην παρακάτω εικόνα.



Εθνικό Μητρώο Εμβολιασμών Παιδιών και Εφήβων

 **Νέος Παιδικός Εμβολιασμός**

Στη συνέχεια καταχωρούμε ένα από τα παρακάτω:

- Α.Μ.Κ.Α.
- Π.Α.Α.Υ.Π.Α.

Και επιλέγουμε αναζήτηση.

Αναζήτηση Παιδιού

Α.Μ.Κ.Α. Π.Α.Α.Υ.Π.Α.

Παρακαλώ εισάγετε τον Α.Μ.Κ.Α.: × **Αναζήτηση**

[Εύρεση Α.Μ.Κ.Α](#)



Στην επόμενη οθόνη στα **Στοιχεία Παιδιατρικού Ασθενή – Γενικά Στοιχεία** εμφανίζονται τα στοιχεία του παιδιού/εφήβου, όπως αυτά αντλούνται από το Εθνικό Μητρώο.

Γενικά Στοιχεία

Επώνυμο	TOSKA	Φύλο	ΑΡΡΗΝ ΘΗΛΥ	Τ.Κ.	27100
Όνομα	ΜΙΚΑΕΛΑ	Τηλέφωνο Επικοινωνίας		Δήμος	
Α.Μ.Κ.Α.		Διεύθυνση		Περιφερειακή Ενότητα	
Ηλικία / Ημ. Γέννησης	12 01/09/2009	Πόλη		Περιφέρεια	

Επίσης, στην οθόνη των **Στοιχείων Παιδιατρικού Ασθενή** δίνεται η δυνατότητα καταχώρησης των στοιχείων γονέα / κηδεμόνα στις παρακάτω ενότητες:

1ος Γονέας/Κηδεμόνας

Επώνυμο*	ΤΕΣΤ	Τηλέφωνο Επικοινωνίας (Σταθ.Κινητ.)*	0977777777	Email	
Όνομα*	ΜΑΡΙΑ	Κινητό			

2ος Γονέας/Κηδεμόνας

Επώνυμο		Τηλέφωνο Επικοινωνίας (Σταθ.Κινητ.)*		Email	
Όνομα		Κινητό			

Ενημέρωση



Μετά τη συμπλήρωση των στοιχείων, επιλέγουμε **Ενημέρωση** για να αποθηκευτούν οι αλλαγές.

Στην επόμενη οθόνη, απο την επιλογή «**Προγραμματισμός & Καταχώριση Εμβολιασμού**» μπορούμε να καταχωρίσουμε εμβολιασμούς για παιδιά και εφήβους από 0-18 ετών, βάσει του **Εθνικού Προγράμματος Εμβολιασμών Παιδιών και Εφήβων 2022**.

Εμβόλιο	1η δόση	2η δόση	3η δόση	4η δόση	5η δόση	6η δόση
Διφθερίλιας, Τετάνου-Κοκύτη - DTap						
Πολιομαλίας - IPV						
Αιμάραιου ινφαιέντζας Β - HiB						
Ηπατίτιδας Β - HepB						
Πνευμονόκοκκου, συζυγμένο - PCV						
Μηνιγγιτιδόκοκκου C, συζυγμένο - MCC						

Στη συνέχεια επιλέγουμε το κατάλληλο πεδίο, βάσει της δόσης και του εμβολίου που καλύπτει ο εμβολιασμός. Στο παράθυρο που εμφανίζεται επιλέγουμε «**Καταχώριση**».

Επιλογή Ενέργειας ✕

Επιλέξτε αν θέλετε να προγραμματίσετε ή να καταχωρίσετε εμβολιασμό:

Καταχώριση Προγραμματισμός

OK

Για την καταχώριση του εμβολιασμού θα πρέπει να συμπληρώσουμε:

- Ημερομηνία Εμβολιασμού (προ-συμπληρώνεται αυτόματα η τρέχουσα ημέρα)
- Εμπορικό σκεύασμα εμβολίου (επιλογή από τη σχετική λίστα)
- Αριθμό Παρτίδας
- Ημερομηνία Λήξης Παρτίδας
- Ταινία Γνησιότητας Σκευάσματος
- Λόγο Εμβολιασμού

Καταχώριση νέου εμβολιασμού DTap - 5η δόση ✕

Ημερομηνία εμβολιασμού: Εμβολιασμός από άλλο Ιατρό Αλλαγή Προγραμματισμού

Επιλογή	Εμπορική Συνομογραφία	Εμπορικό Σκεύασμα	Εμβόλιο
<input type="checkbox"/>	BOOSTRIX	BOOSTRIX INJ.SU.PFS 0,5ML/PF.SYR (1 DOSE) BTX1 PF.SYR	Tdap
<input type="checkbox"/>	BOOSTRIX POLIO	BOOSTRIX POLIO INJ.SUSP BTx1PF.SYRx0,5 ml	Tdap, IPV
<input type="checkbox"/>	DIFTAVAX	DIFTAVAX INJ.SUSP. (2+20) IU (ADULTS) BTX PF.SYR X0,5ML (1 DOSE)	Tdap
<input checked="" type="checkbox"/>	HBVAXPRO	HBVAXPRO INJ.SUSP 5MC/0,5ML 1 προεμ,οίριγγα	DTap, IPV, HiB
<input type="checkbox"/>	HEXYON	HEXYON INJ.SUSP BTx1PF SYR x0,5ML	IPV, HiB, HepB, DTap
<input type="checkbox"/>	IMOVAX TETANO	IMOVAX TETANO INJ.SUSP 40 IU/0,5ML BT x 1PF.SYR. x 0,5ML	DTap

Αρ. Παρτίδας: Εισάγετε τον αριθμό παρτίδας
 Ημ. Λήξης: Εισάγετε την ημερομηνία λήξης
 Ταινία γνησιότητας: Εισάγετε την ταινία γνησιότητας

Εμβόλιο	1η Δόση	2η Δόση	3η Δόση	4η Δόση	5η Δόση	6η Δόση
DTap	<input type="checkbox"/>	<input type="checkbox"/>	<input type="checkbox"/>	<input type="checkbox"/>	<input checked="" type="checkbox"/>	<input type="checkbox"/>
IPV	<input type="checkbox"/>	<input type="checkbox"/>	<input type="checkbox"/>	<input checked="" type="checkbox"/>	<input type="checkbox"/>	<input type="checkbox"/>
HiB	<input type="checkbox"/>	<input type="checkbox"/>	<input type="checkbox"/>	<input checked="" type="checkbox"/>	<input type="checkbox"/>	<input type="checkbox"/>

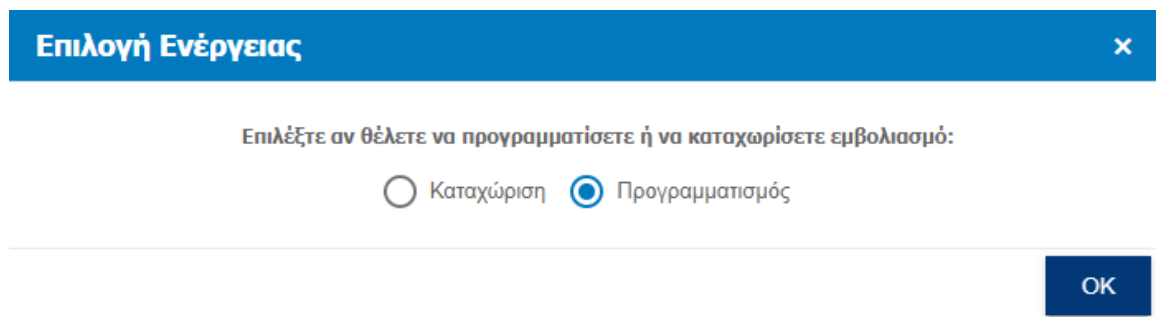
Λόγος Εμβολιασμού:


Σε περίπτωση που πραγματοποιείται εμβολιασμός με πολυδύναμο σκεύασμα που καλύπτει περισσότερα από ένα εμβόλια, στο σχετικό πίνακα που εμφανίζεται μπορούμε να επιλέξουμε ακριβώς τα εμβόλια και τις δόσεις που θα καλυφθούν.

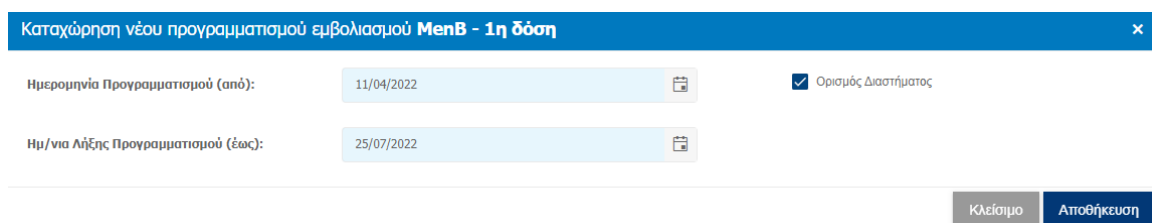
Επιλέγοντας «Αποθήκευση» ολοκληρώνεται η διαδικασία καταχώρισης του εμβολιασμού, η οποία και είναι διαθέσιμη στον Προγραμματισμό & Καταχώριση Εμβολιασμού.

3. Πώς μπορώ να προγραμματίσω τον επόμενο εμβολιασμό

Απο την επιλογή **Προγραμματισμός & Καταχώριση Εμβολιασμού** μπορούμε να προγραμματίσουμε τον επόμενο εμβολιασμό επιλέγοντας το κατάλληλο πεδίο, βάσει της δόσης και του εμβολίου που θέλουμε να προγραμματίσουμε. Στο παράθυρο που εμφανίζεται επιλέγουμε «**Προγραμματισμός**».



Προγραμματίζουμε τον εμβολιασμό καταχωρώντας την ημερομηνία ή ορίζοντας το διάστημα **Από – Έως**, στο οποίο θα πρέπει να γίνει ο εμβολιασμός και πατώντας «**Αποθήκευση**» ολοκληρώνεται η διαδικασία καταχώρισης του προγραμματισμού. 



4. Πώς μπορώ να δω το σύνολο των προγραμματισμένων/εκτελεσμένων εμβολιασμών

Από το μενού επιλέγουμε την καρτέλα «**Εικόνα εμβολιασμών**», όπως φαίνεται στην παρακάτω εικόνα.



Προγραμματισμένοι εμβολιασμοί

Για να δούμε το σύνολο των προγραμματισμένων εμβολιασμών, επιλέγουμε την υποκαρτέλα «**Προγραμματισμένοι Εμβολιασμοί**».

Προγραμματισμένη Ημ/νια	Εμβόλιο	Συντομογραφία	Δόση	Ημέρα Λήξης Προθεσμίας	Ενέργεια
10/05/2020	Πενταβεντακόκκινη 23-δότηση, τετρακοσφαιδική	PP0A23	1η Δόση	10/05/2020	Ακύρωση
10/05/2020	Μονοβεντακόκκινη Α	M00A	1η Δόση	10/05/2020	Ακύρωση
15/03/2022	Ηπατίτιδας Β	H00B	0η Δόση	15/03/2022	Ακύρωση
15/03/2022	Ηπατίτιδας Α	H00A	1η Δόση	15/03/2022	Ακύρωση
15/03/2022	Μονοβεντακόκκινη Β	M00B	1η Δόση	15/03/2022	Ακύρωση
16/03/2022	Γρίπης	GRFL	1η Δόση	16/03/2022	Ακύρωση
16/03/2022	Ηπατίτιδας Β	H00B	0η Δόση	16/03/2022	Ακύρωση

Στην συγκεκριμένη οθόνη μπορούμε να δούμε τα παρακάτω στοιχεία:

- Προγραμματισμένη Ημ/νια
- Εμβόλιο
- Συντομογραφία
- Δόση
- Ημ/νια Λήξης προθεσμίας
- Ενέργεια (ακύρωση προγραμματισμού)

Εμβολιασμοί

Για να δούμε το σύνολο των εμβολιασμών, επιλέγουμε την υποκαρτέλα «**Εμβολιασμοί**», όπως φαίνεται στην παρακάτω εικόνα.

Ημ/νια Εμβολιασμού	Εμπορικό Σκεύασμα	Barcode Εμβολίου	Ταινία Γνησιότητας	Κατηγορίες & Δόσεις	Ανεπιθύμητες Ενέργειες	Ενέργεια
29/09/2021	INFANRIX HEXA PD.SU.IN.S.BT.X1.VIAL+1PF.SYR.X	2802464801050		Αναλυτικά		Ακύρωση
02/07/2021	VARIVAX (EMBOΛIOY ANEMEYΛOΓIAC) PS.INJ.SUS.minimum1350PFU/0.5ML.BT.X1.VIAL+1...	2802598201054		Αναλυτικά		Ακύρωση
03/03/2021	NEISVAC-C (EMBOΛIOY KATA MHNIGITTIΔOKOKKOY) INJ.SUSP.10.MC/0.5ML.PF.SYR.B...	2802513201046		Αναλυτικά		Ακύρωση
01/02/2021	M.M.RVAXPRO PS.INJ.SUS.BT.X1.VIAL+1.PF.SYR.	2802727201115		Αναλυτικά		Ακύρωση
07/09/2020	ROTATEQ ORAL.SOL.1.σουλφάρα (LDPE)	2802734301013		Αναλυτικά		Ακύρωση
05/08/2020	INFANRIX HEXA PD.SU.IN.S.BT.X1.VIAL+1PF.SYR.X	2802464801050		Αναλυτικά		Ακύρωση
01/07/2020	ROTATEQ ORAL.SOL.1.σουλφάρα (LDPE)	2802734301013		Αναλυτικά		Ακύρωση

Στη συγκεκριμένη οθόνη μπορούμε να δούμε τα παρακάτω στοιχεία:

- Ημ/νια Εμβολιασμού
- Εμπορικό σκεύασμα
- Barcode Εμβολίου
- Ταινία Γνησιότητας
- Κατηγορίες & Δόσεις (επιλέγοντας το «**Αναλυτικά**» εμφανίζονται τα στοιχεία όλων των εμβολίων και των δόσεων που καλύφθηκαν από τον εμβολιασμό, όπως περιγράφονται παρακάτω)
- Ανεπιθύμητες ενέργειες (επιλέγοντας το εικονίδιο εμφανίζεται παράθυρο με τις καταγεγραμμένες ανεπιθύμητες ενέργειες. Στο ίδιο σημείο μπορούμε να συμπληρώσουμε επιπλέον συμβάντα, εφόσον απαιτείται, όπως περιγράφεται στο επόμενο κεφάλαιο)
- Ενέργεια (ακύρωση καταχώρισης εμβολιασμού)

Στην περίπτωση που επιθυμούμε να δούμε πιο αναλυτικά τις δόσεις για κάθε κατηγορία κλικάρουμε στην επιλογή:


Αναλυτικά

Μπορούμε να δούμε τις εξής πληροφορίες:

- Συντομογραφία εμβολίου
- Εμβόλιο
- Αρ. δόσης



Συντομογραφία Εμβολίου	Εμβόλιο	Αριθμός δόσης
SPV	Πολιομυελίτιδας	3η δόση
HB	Αιμολιουφιλοϊΐδας B	3η δόση
DTap	Διφθερίτιδας, Τετάνου και Κοκκύτη	3η δόση

5. Πώς καταχωρώ μια ανεπιθύμητη ενέργεια

Σε περίπτωση που εμφανιστεί μια ανεπιθύμητη ενέργεια από τον εμβολιασμό, στην καρτέλα «Εμβολιασμοί» στην επιλογή του μενού «**Εικόνα Εμβολιασμών**» επιλέγουμε το κουμπί , όπως φαίνεται και στην παρακάτω εικόνα.

Στοιχεία Παιδιατρικού Ασθενή | Προγραμματισμός & Καταχώριση Εμβολιασμού | **Εικόνα Εμβολιασμού** | Συνταγές Εμβολίων | Συναπτικό Ιστορικό Υγείας


Προγραμματισμένοι Εμβολιασμοί | **Εμβολιασμοί** | Ακυρώσεις

Ημερία Εμβολιασμού	Εμπορικό Σκεύασμα	Barcode Εμβολίου	Ταμείο Γνωστότητας	Κατηγορία & Δόση	Ανεπιθύμητες Ενέργειες	Ενέργεια
29/09/2021	INFANRIX HEXA-PD, SU, IN, S, BTx1VIAL+1PF, SYR, x	2802464801050		Αναλυτικά		Ακύρωση
02/07/2021	VARIVAX (ΕΜΒΟΛΙΟ ΑΝΕΜΕΥΛΙΟΓΙΑΣ) PS, INJ, SUS, minimum1350PFU/0,5ML, BTx1VIAL+1...	2802598201054		Αναλυτικά		Ακύρωση

Στην οθόνη που εμφανίζεται, μπορούμε να δούμε τυχόν προγενέστερη καταχώριση ανεπιθύμητων ενεργειών, καθώς και να καταγράψουμε ένα νέο συμβάν. Για να αποθηκευτούν οι αλλαγές, επιλέγουμε «**Αποθήκευση**».

Προσθήκη Συμβάντων VAQTA(ΕΜΒΟΛΙΟ ΚΑΤΑ ΤΗΣ ΗΠΑΤΙΤΙΔΑΣ Α)


Συμπληρώστε πιθανά συμβάντα και ανεπιθύμητες ενέργειες:

Πυρετός και έμετοι. 

Ακύρωση

Κλείσιμο

Αποθήκευση

Εφόσον υπάρχει καταχωρημένη ανεπιθύμητη ενέργεια για κάποιον εμβολιασμό, τότε στη λίστα των εμβολιασμών, εμφανίζεται ένα επιπλέον εικονίδιο , όπως φαίνεται και στην παρακάτω εικόνα.

21/03/2019

VARILRIX (EMB, ANEMEYΛOΓIAC) PS.INJ.SUS 0,5ML(1DOSE) ... 2802627801019

Αναλυτικά



6. Πώς μπορώ να δω το συνοπτικό Ιστορικό Υγείας του παιδιού / εφήβου

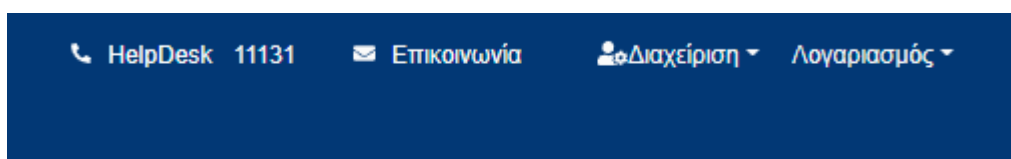
Από το μενού επιλέγουμε την καρτέλα «Συνοπτικό Ιστορικό Υγείας», όπως φαίνεται στην παρακάτω εικόνα.

Στοιχεία Παιδιατρικού Ασθενή	Προγραμματισμός & Καταχώριση Εμβολιασμού	Εικόνα Εμβολιασμών	Συνταγές Εμβολίων	Συνοπτικό Ιστορικό Υγείας
<ul style="list-style-type: none"> Ψ Διαγνώσεις Θεραπευτικά Πρωτόκολλα Διαγνώσεις Εξετάσεων 	18/02/2022 16/02/2022 18/02/2022 16/02/2022 16/02/2022	A01 Τυφοειδείς και παρατυφοειδείς πυρεταί W00 Πτώση στο έδαφος με την εμπλοκή πάγου και χιονού A01 Τυφοειδείς και παρατυφοειδείς πυρεταί Y02 Επίθεση με ώθηση ή τοποθέτηση θύματος εμπρός από κινούμενο αντικείμενο W00 Πτώση στο έδαφος με την εμπλοκή πάγου και χιονού		
<ul style="list-style-type: none"> Θεραπείες Εξετάσεις 	18/02/2022 16/02/2022 18/02/2022 16/02/2022	ACETYSALICYLIC ACID - SALOSPIR GR.TAB 100MG/TAB BT x 20 (BLIST2x10) Συνταγογραφούμενη Ποσότητα1 Δοσολογία1 ΔΙΣΚΙΑ ΕΝΤΕΡΟΔΙΑΛΥΤΑ x1 φορά την ημέρα x1 ΗΜΕΡΕΣ ΓΑΛΗΝΙΚΟ ΣΚΕΥΑΣΜΑ Συνταγογραφούμενη Ποσότητα1 Δοσολογία1 1 x1 φορά την ημέρα x1 ΗΜΕΡΕΣ ACETYSALICYLIC ACID - SALOSPIR GR.TAB 100MG/TAB BT x 20 (BLIST2x10) Συνταγογραφούμενη Ποσότητα1 Δοσολογία1 ΔΙΣΚΙΑ ΕΝΤΕΡΟΔΙΑΛΥΤΑ x1 φορά την ημέρα x1 ΗΜΕΡΕΣ ACETYSALICYLIC ACID - SALOSPIR GR.TAB 100MG/TAB BT x 20 (BLIST2x10) Συνταγογραφούμενη Ποσότητα1 Δοσολογία1 ΔΙΣΚΙΑ ΕΝΤΕΡΟΔΙΑΛΥΤΑ x1 φορά την ημέρα x20 ΗΜΕΡΕΣ		

Στη συγκεκριμένη οθόνη μπορούμε να δούμε το Ιστορικό Υγείας του παιδιού / εφήβου, όπως αυτό προκύπτει από τις καταχωρημένες συνταγές και τα καταχωρημένα παραπεμπτικά στο εθνικό σύστημα της Ηλεκτρονικής Συνταγογράφησης. Συγκεκριμένα, μπορούμε να δούμε τη λίστα των διαγνώσεων συνταγών και παραπεμπτικών, τα θεραπευτικά πρωτόκολλα στα οποία έχει ενταχθεί, τις θεραπείες και τις εξετάσεις που έχουν συνταγογραφηθεί.

7. Πώς καταχωρώ μια ερώτηση προς την ομάδα υποστήριξης του «Μητρώου Εμβολιασμών Παιδιών και Εφήβων»

Από το μενού που βρίσκεται πάνω δεξιά στην οθόνη επιλέγουμε «Επικοινωνία», όπως φαίνεται στην παρακάτω εικόνα.



Στη συνέχεια καταχωρούμε στο διαθέσιμο πεδίο, το μήνυμα που θέλουμε να αποστείλουμε και επιλέγουμε «**Αποστολή**».

Επικοινωνία

Επώνυμο	<input type="text"/>	Κινητό	<input type="text"/>
Όνομα	<input type="text"/>	Email	<input type="text"/>
		Σταθερό τηλέφωνο	<input type="text"/>

Η γνώμη σας είναι σημαντική για εμάς!